


# GNN-550(K,L) NIM 16CH NIM to MULTI

ニム 16チャンネルNIM 多種信号 変換モジュール

## 概説

このNIMモジュールは、物理学実験、素粒子実験等で使用される NIM レベル入力信号を LVDS レベル,LVTTL,ECL 出力信号に変換するモジュールです

パネル面には入力に個別16個のレモ型コネクタ、出力は34ピンのフラットケーブルコネクタを3個 配置してあります。



## 特徴

NIM1幅モジュール

16チャンネル

34ピン出力コネクタ 3個 使用 ケーブルラッチは  
付いておりません

ご注意 34PINコネクタのピンアサインは  
モデルTYPE K とTYPE Lでは異なります。

●入出力

入力信号 : NIM fast negative 信号(-16mA)  
 入力インピーダンス 50Ω  
 使用コネクタ レモ型コネクタ



出力信号 : LVDS 信号(差動) LVTTL は シングル出力です  
 使用コネクタ 34ピンフラットケーブル用コネクタ  
 ピンアサインは下記表 参照

●仕様



チャンネル数 : 16チャンネル  
 最大動作周波数 : 100MHz 以上  
 入出力間 遅延時間 : 1.1nsec 以下  
 使用電源、電流 : +6V 348mA  
 : -6V 425mA  
 形状 : NIM 1幅モジュール

● 出力信号 (34PIN フラットケーブル用コネクタ部) LVDS,ECL 信号

出力信号 GNN-220typeK

PIN 番号	信号名	PIN 番号	信号名
34	*CH15	33	CH15
32	*CH14	31	CH14
30	*CH13	29	CH13
28	*CH12	27	CH12
26	*CH11	25	CH11
24	*CH10	23	CH10
22	*CH9	21	CH9
20	*CH8	19	CH8
18	*CH7	17	CH7
16	*CH6	15	CH6
14	*CH5	13	CH5
12	*CH4	11	CH4
10	*CH3	9	CH3
8	*CH2	7	CH2
6	*CH1	5	CH1
4	*CH0	3	CH0
2	GND	1	GND
			

出力信号 GNN-220typeL

PIN 番号	信号名	PIN 番号	信号名
34	GND	33	GND
32	*CH15	31	CH15
30	*CH14	29	CH14
28	*CH13	27	CH13
26	*CH12	25	CH12
24	*CH11	23	CH11
22	*CH10	21	CH10
20	*CH9	19	CH9
18	*CH8	17	CH8
16	*CH7	15	CH7
14	*CH6	13	CH6
12	*CH5	11	CH5
10	*CH4	9	CH4
8	*CH3	7	CH3
6	*CH2	5	CH2
4	*CH1	3	CH1
2	*CH0	1	CH0
			

注意 : LVTTL 出力は 偶数ピンがグランドになっています